

이 부분 마름을 얇은 편으로 하면



Wi-Fi



나의 네트워크

클릭



Nurion_AP



승준의 iPad Pro

LTE

다른 네트워크

[LG_CeilingCassette A/
C]8334

HAN_208_2.4G



HANLOVE_204



OP0195



OP0196



SK_WiFiGIGA68DA_2.4G



SK_WiFiGIGA68DE_2.4G



기타...

네트워크 연결 요청

알림 >

192.168.4.1
Nurion_AP

로그인

취소

Nurion_AP

WiFiManager

클릭



Configure WiFi


Info

Exit

No AP set

192.168.4.1

Nurion_AP



로그인

취소

[OP0195](#)

HANLOVE_204



OP0196



HAN_208_2.4G



SK_WiFiGIGA68F2_2.4G



[LG_CeilingCassette A/C]8334



206

**①** ← 해당 센서가 있는 방의 게이트웨이 번호 클릭

SSID

Password

② ← 패스워드 OP123412 입력 (대문자 사용)

서버 주소

서버 포트


감도 (1 ~ 5)

미세 조정 (-50% ~ 50%)

움직임 시간 (초)

192.168.4.1

Nurion_AP



로그인

취소

[LG_CeilingCassette A/C]8334



206



SSID

OP0195

Password

●●●●●●●●

서버 주소

192.168.2.1

서버 포트

8070

감도 (1 ~ 5)

2

미세 조정 (-50% ~ 50%)

0

움직임 시간 (초)

3


클릭

Save

Refresh

192.168.4.1

Nurion_AP



로그인

취소

Saving Credentials

Trying to connect ESP to network.

If it fails reconnect to AP to try again

**해당 문구가 발생하고 자동 종료 혹은
약 2분 후에 창 닫으면 완료**